

PANORAMA POLÍTICO ELECTORAL DE LA PROVINCIA DE CÓRDOBA



FGA
FEDERICO GONZÁLEZ
& ASOCIADOS
CONSULTORÍA POLÍTICA

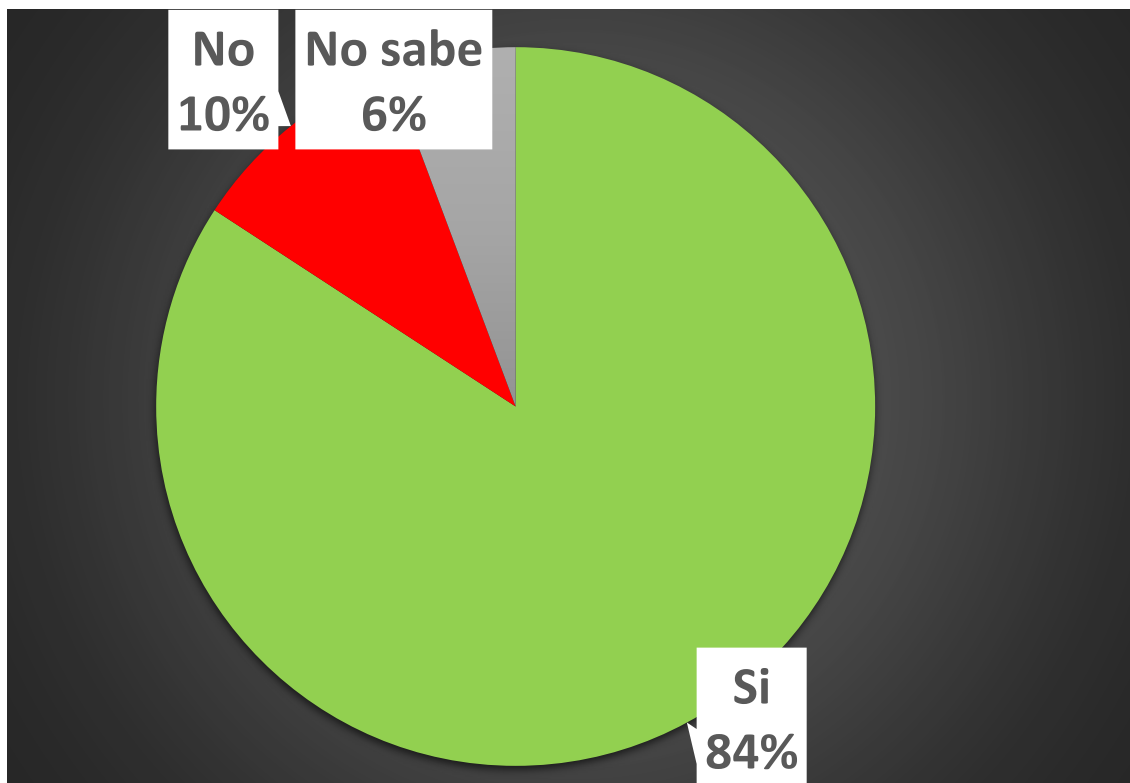


17 de octubre de 2025

- **Tipo de investigación: Cuantitativa.**
- **Tipo de estudio: Encuestas online.**
- **Instrumento de recolección de información: Cuestionario estructurado.**
- **Población: Ciudadanos residentes en Pcia. de Córdoba, en condiciones de votar.**
- **Tipo de muestreo: Muestreo probabilístico estratificado proporcional, en base al peso de departamentos y circuitos electorales.**
- **Tamaño de la muestra: 1.600 casos efectivos.**
- **Nivel de error: +/- 2.5%.**
- **Nivel de confianza: 95.5%.**
- **Fecha de realización: Entre el 13 y el 16 de octubre de 2025.**

PROPENSIÓN A CONCURRIR A VOTAR EN LAS ELECCIONES LEGISLATIVAS DEL 26 DE OCTUBRE EN PROVINCIA DE CÓRDOBA

El próximo 26 de octubre son las elecciones de Diputados Nacionales: ¿Ud. piensa ir a votar o no?



Muestra
Pcia. de Córdoba
1600 casos
17/10/25

Intención de Voto a Diputado Nacional en Pcia. de Córdoba (proyectando voto en blanco e indecisos)



**GONZALO
ROCA**

34,9%





**JUAN
SCHIARETTI**

23,2%



**NATALIA
DE LA SOTA**

21,5%



**RAMON
MESTRE**

5,0%



**JOSÉ PABLO
CARRO**

4,7%





**LILIANA
OLIVERO**

2,9%



**AURELIO
GARCIA ELORRIO**

2,8%



**OSCAR
AGOST CARREÑO**

1,9%



OTROS

3,1%



EN BLANCO

3,8%



NO SABE

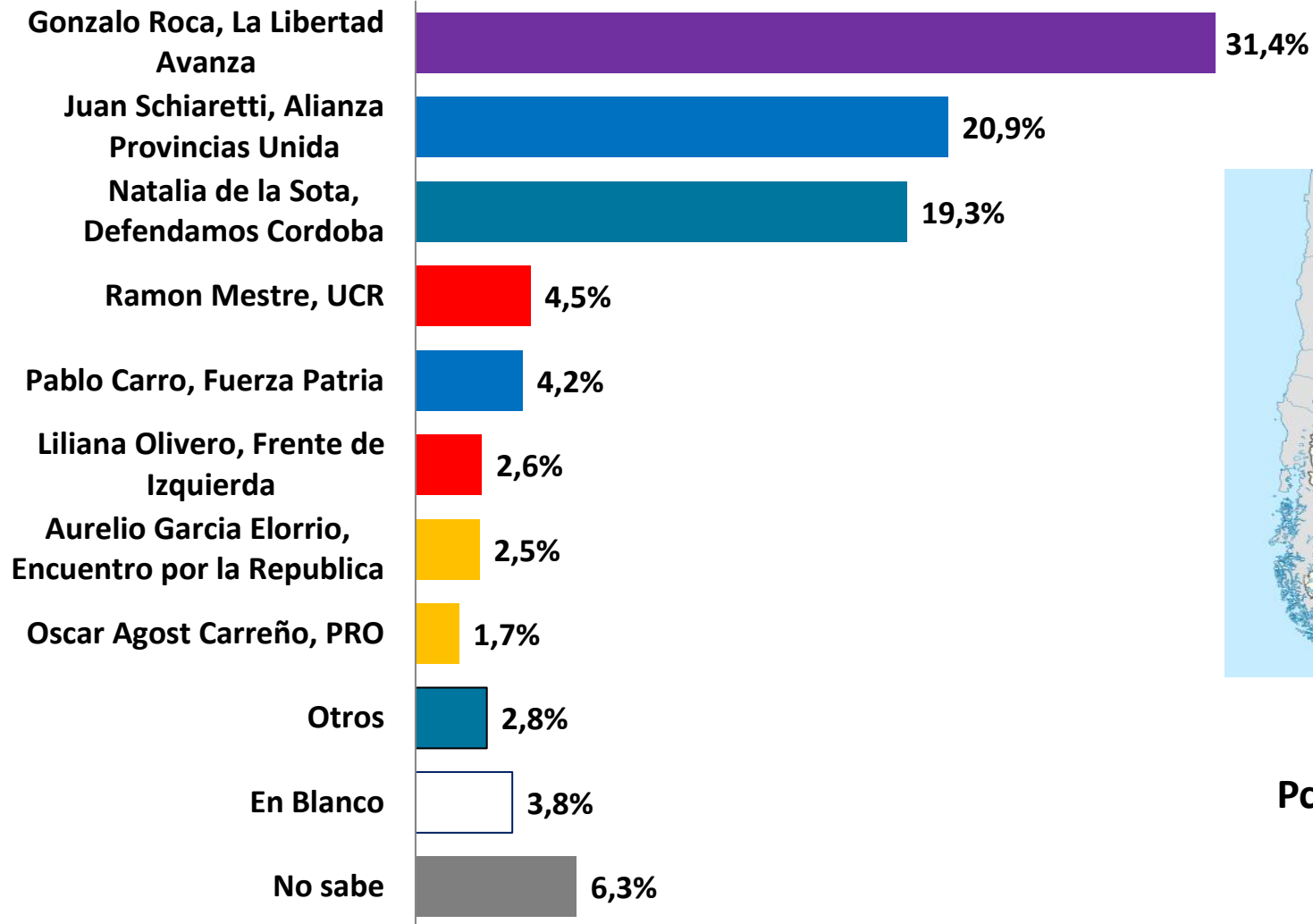
6,3%



**Muestra
Pcia. de Córdoba
1600 casos
01/10/25**

INTENCIÓN DE VOTO A DIPUTADO NACIONAL POR LA PROVINCIA DE CÓRDOBA

Si las elecciones a Diputado Nacional por la Pcia. de Córdoba fueran hoy y los candidatos fueran estos, ¿A quién votaría?



Muestra
Pcia. de Córdoba
1600 casos
01/10/25

INTENCIÓN DE VOTO A DIPUTADO NACIONAL POR LA PROVINCIA DE CÓRDOBA

Porcentajes básicos y proyectados descontando voto en blanco e indecisos

Candidato / Agrupación	% básico	% proyectado
Gonzalo Roca, La Libertad Avanza	31,4%	34,9%
Juan Schiaretti, Alianza Provincias Unida	20,9%	23,2%
Natalia de la Sota, Defendamos Cordoba	19,3%	21,5%
Ramon Mestre, UCR	4,5%	5,0%
Pablo Carro, Fuerza Patria	4,2%	4,7%
Liliana Olivero, Frente de Izquierda	2,6%	2,9%
Aurelio Garcia Elorrio, Encuentro por la Republica	2,5%	2,8%
Oscar Agost Carreño, PRO	1,7%	1,9%
Otros	2,8%	3,1%
En Blanco	3,8%	
No sabe	6,3%	
TOTAL	100,0%	100,0%

Noticiario Electoral

Nº 3

OCTUBRE 2025

Córdoba



Un servicio de



Consultas:



11-6631-3421

www.federicogonzalezysoc.com

- Encuestas presenciales
- Encuestas online
- Encuestas telefónicas
- Focus groups ciudadanos
- Trabajo de campo
- Campañas políticas
- Redes sociales políticas
- Big data
- Modelos de inteligencia artificial aplicados al análisis político y electoral
- Formación en liderazgo político
- Estudios económicos y de mercado